


20
CNEFA 20

XX Congreso Nacional de la Sociedad Española de Anatomía Patológica (Patología)

Declarado de interés sanitario



Pamplona, 1- 5 julio 2001

Programa



XX Congreso Nacional de la Sociedad Española de Anatomía Patológica

PAMPLONA, 1 al 5 de Julio de 2001

(Declarado de Interés Sanitario)

Programa

INDICE

Resumen del Programa

Presentación

Comités organizadores

Programa Científico

Programa Precongreso

Programa Congreso

Programa Social

Información sobre Comunicaciones y Seminarios

Información general

Programa Social post-Congreso (San Fermín)

Planos de la Sede del Congreso (Salones y Casas Comerciales)

Plano de la zona (ubicación de hoteles)



Sociedad Española de Anatomía Patológica

JUNTA DIRECTIVA

Presidenta: Ana M^a Puras Gil

Presidente saliente: Antonio Cardesa García

Presidente electo: Emilio Álvarez Fernández

Tesorero: José Ramírez Ruz

Secretario: José Luis Rodríguez Peralto

PRESIDENTES DE LAS ASOCIACIONES TERRITORIALES

ANDALUCÍA, CEUTA Y MELILLA
Alfredo Blanes Berenguel

ARAGÓN
Manuel Moros García

ASTURIAS
Manuel Florentino Fresno Forcelledo

BALEARES
Juan Enrique Serra Trespalle

CANARIAS
Juan José Cabrera Galván

CANTABRIA
María Francisca Garijo Ayensa

CASTILLA LA MANCHA
Manuel Carbajo Vicente

CASTILLA Y LEÓN
M^a del Carmen García Macías

CATALUÑA
José Ramírez Ruz

EXTREMADURA
Victoria Lescano Roque

GALICIA
M^a Purificación Domínguez Franjo

MURCIA
M^a Asunción Chaves Benito

NAVARRA LA RIOJA
Rosa Guarch Troyas

PAIS VASCO
José María Arrinda Yeregui

VALENCIA
Francisco I. Aranda López

PRESENTACION

El XX Congreso Nacional de la SEAP queremos que sea un foro de encuentro y comunicación entre los patólogos españoles acerca de los avances en la Patología.

Aunque nos hubiese gustado que las actividades científicas simultáneas fueran escasas, llevarlo a cabo no ha sido posible dado el número cada vez mayor de Clubes y Grupos de trabajo que deben ser escuchados en el Congreso; esperamos que el contenido sea del agrado de todos y responda a las expectativas de transmitir y recibir conocimientos.

Queremos destacar la Sesión Plenaria dedicada a exponer nuestro relevante papel en el manejo del cáncer, no sólo desde el punto de vista diagnóstico, sino de la protocolización, pronóstico y respuesta a terapias. Se verá complementado con otras Sesiones de Patología Oncológica especialmente dirigidas a las neoplasias con mayor impacto social.

Además, hemos introducido en nuestro Congreso dos novedades: por un lado las "Reuniones con el Experto", un breve encuentro a primera hora de la mañana, en la que un compañero previamente seleccionado, expondrá de manera coloquial un tema controvertido o de actualidad, previamente seleccionado; por otro lado, el Concurso-Seminario del último día, que queremos presentar cómo una forma lúdica de participar.

Con el fin de que las Tecnologías de la Comunicación estén al alcance de todos, para un mejor intercambio de conocimientos y para interconsultas, hemos pedido al Club Informático de la SEAP que haga un Manual de Telepatología que se distribuirá en el Congreso; y posteriormente, se enviará también a los que no hayan podido asistir.

Vamos a realizar también un esfuerzo en difundir, vía Internet, las principales Conferencias, poniendo a disposición de todos un buzón de preguntas, para que los que no puedan estar presentes tengan la oportunidad de sentirse partícipes, a pesar de la distancia.

Hemos puesto gran ilusión en el Programa social, pues creemos que es parte fundamental para estrechar lazos de colaboración y amistad; y lo hemos incluido en su totalidad en la cuota de inscripción. Hacemos un recorrido por Navarra, variada en tierras y costumbres y siempre acogedora. Pamplona, ciudad habitualmente cuidada y tranquila, con tres Universidades, espera expectante el comienzo de sus Fiestas, que la transformarán sustancialmente.

Sed bienvenidos.

Ana M^a Puras
Presidenta de la SEAP
Presidenta del Comité Organizador

COMITE ORGANIZADOR

Presidenta:
Ana M^a Puras Gil

Vicepresidentes:
Eufrosia Díaz de Rada
José M^a Martínez - Peñuela
Javier Pardo Mindán
Begoña Repáraz Romero

Secretarios:
Alfredo López Cousillas
Marta Montes Díaz

Presidenta del Comité Local:
Rosa Guarch Troyas

Tesorereros:
Eduardo Urbiola Marcilla
Yolanda Laplaza Jiménez

Vocales:
Elena Almodévar Bercero
Ana Arellano Tolívar
Lourdes Cuesta Martínez
Ana Echevoyen Silanes
Pilar Fernández Seara

COMITE CIENTIFICO

Presidente:
Emilio Alvarez

Vicepresidentes:
Federico García - Bragado
M^a Concepción de Miguel

Vocales: (Coordinadores de los Clubes-Grupos de trabajo)
Francesc Alameda
Alberto Anaya Muné
Ignacio Aranda
Roger Bernat
Manuel Carbajo
Felix Cruz
M^a Teresa García Miralles
Isabel Hierro
Felipe Llanes
Francisco Mampaso
Alfredo Matilla
Francisco J. Martínez-Tello
Francisco J. Menárguez
José Luis Rodríguez Peralto
Verónica Rona
Juan Manuel Ruiz Liso
Miguel Ángel Sánchez
Nieves Saracibar
José Luis Sarasa
Julio Torrado
Manuel Vaquero
Juan Varela

COMITÉ ASESOR LOCAL

Presidenta:
Rosa Guarch

Vocales:
Enrique de Alava
Irene Amat
Cristina Caballero
José Fernández
Luis Fernández
Sara García Cariñena
M^a Luisa Gómez Dorransoro
Miguel Idoate
Eva Laita
Begoña Larrínaga
M^a Dolores Lozano
Fermín Mateo
Francisco Monzón
Angel Panizo
Petra Pascual
M^a Jesús Soto
Juana M^a Rodríguez
Yerani Ruiz de Azúa
Mercedes Santamaría
Julio Segura
Iosu Sola
Gemma Toledo
Teresa Tuñón
Enrique Zozaya



RESUMEN DEL PROGRAMA

	DAKO	Londres	Navarra	Florencia A	Florencia B		
1	M	Simposio Pre-Congreso en Tudela: F. Contreras: :Lesiones dermatopatológicas relacionadas con la radiación solar. F. Glez. Echeverria: Aspectos de la vida y de la obra de Miguel Servet					
	T		Citología <i>S1 Citología</i>	Inmunopatol.	Autopsia Autopsia		90' 90'
		Expertos	Expertos	Expertos	Expertos		
2	M	Plenaria:	La Patología Oncológica en el nuevo Milenio			90'	
		Inauguración:	A.Anaya: Avenidas de Luz para la Patología Española			90'	
3	T	Pat. mamaria Gine	Urología Respiratorio	Neuropatol. Linfoide	Osteoartic/PB Digestivo	C.Orales C.Orales	90' 90'
		Expertos	Expertos	Expertos	Expertos		
3	M	<i>S2 Ginecopat.</i> M. Merino	<i>S3 Uropat</i> <i>S4 Pulmón</i>	CC Osteoart Foro de Docentes 1	<i>S5 Mama</i> <i>S6 Linfoide</i>	SNOMED _____	90' 90'
	T	Bertiz -Zugarramurdi					
		Expertos	Expertos	Expertos	Expertos		
4	M	<i>S7 Osteoart.</i> M. Nistal	Informat. CC Reg. Tumores	<i>S8 Endocrino</i> Foro de Docentes 2	<i>S9 Digestivo</i> Pat. Veterin. EET	C.Orales C.Orales	90' 90'
		Asamblea					120'
4	T	V. Reuter Ecografía	G Trabajo G Trabajo	CC Patol. Hepática S10 Partes blandas	S11 C. y cuello S12 Nefropat.	C.Orales C.Orales	90 90
	M	J. Rosai:	Concurso- Seminario				120
5		J. Rosai:	Rol de la Histología como inspiradora, guía y celadora de la Biología				90
	DAKO	Londres	Navarra	Florencia A	Florencia B		

PROGRAMA CIENTIFICO

día 1 de julio

SIMPOSIO PRE-CONGRESO EN TUDELA

(Patrocinado por **ISDIN**)

(Plazas limitadas, por orden de inscripción)

Sede: Centro Asociado de la Universidad Nacional de Educación a Distancia (U.N.E.D.) en Tudela. Palacio Marqués de San Adrián.



08:15: **Salida de autobuses** del Hotel NH Iruña Park de Pamplona.

10:00: **Inauguración y Acto de Apertura**. Excmo. Sr. D. Jaime Montalvo Correa. Rector Magnífico de la Universidad de Educación a Distancia (U.N.E.D.).

10:30: **Simposio: Lesiones dermatopatológicas relacionadas con el sol.**

Coordinadora: Dra. Ana Puras. Hospital Virgen del Camino. Pamplona

Moderadores: Dr. Ignacio Yangüas y Dra. Yerani Ruiz de Azúa. Hospital Reina Sofía. Tudela. Navarra.

Introducción a la Patología dermatológica inducida por el sol. Dr. Félix Contreras. Hospital La Paz. Madrid.

Lesiones inflamatorias cutáneas. Dr. Jesús Cuevas. Hospital General Universitario. Guadalajara.

Lesiones epiteliales cutáneas. Dr. José Luís Rodríguez. Hospital 12 de Octubre. Madrid.

Lesiones pigmentarias cutáneas. Dr. Félix Contreras. Hospital La Paz. Madrid.

11:45: **Pausa – Café**

12:15: **Conferencia: Aspectos de la Vida y la Obra de Miguel Servet.** (Dr. Francisco Javier González Echeverría. Hospital Reina Sofía. Tudela).

13:00: **Acto de Clausura**, por el Excmo. Sr. D. Luis Campoy Zueco, Alcalde de Tudela.

13:30: Consultar Programa Social.



CONGRESO

15:00: **Entrega de documentación en la Sede del Congreso**

15:30:

- **Simposio: Nuevas Tecnologías en Citopatología** (Salón Londres).
- (Patrocinado por **ABBOT**)
 - Coordinador: Dr. Eduardo Urbiola. Hospital Virgen del Camino. Pamplona.
 - Moderadores: Dr. Eduardo Urbiola y Dra. Elena Almudévar. Hospital Virgen del Camino. Pamplona.
 - Citología Líquida. Dr. Ernesto García Ureta. Hospital Juan Canalejo. La Coruña.
 - Detección de HPV. Dr. Enrique Lerma. Hospital Santa Creu i Sant Pau. Barcelona.
 - Inmunocitoquímica y Biología Molecular en Citología. Dra. María Dolores Lozano. Clínica Universitaria Navarra. Pamplona.
 - Citometría de flujo en PAAF y líquidos. Dr. Pedro de Agustín. Hospital 12 de Octubre. Madrid.
 - Automatización en el diagnóstico citopatológico. Dr. José Antonio Giménez Mas. Hospital Royo Villanova. Zaragoza.
 - Evolución tecnológica y sus aplicaciones prácticas en Citopatología. Dr. Hugo Galera. Hospital Universitario Virgen Macarena. Sevilla.

- **Simposio: Patología Autóptica (1ª Parte).La Autopsia Clínica** (Salón Florencia A)
 - Coordinadora: Dra. Begoña Repáraz. Hospital Virgen del Camino. Pamplona.
 - Moderadores: Dra. Beatriz Aguilera. Instituto Anatómico Forense. Madrid; y Dr. Roger Bernat. Hospital de Bellvitge. Barcelona.
 - Utilidad de un Registro de Autopsias. Dra. Isabel Guerra. Hospital de Txagorritxu. Vitoria.
 - La Autopsia en el Nuevo Ciclo Formativo de Técnico, Grado Superior, de Anatomía Patológica y Citología. Dra. Isabel Jauregui Vicente. Centro Educativo "María Inmaculada" Pamplona.
 - Autopsia Clínica. Un caso práctico. Dr. Juan José Sirvent Calvera. Hospital Joan XXIII. Tarragona.

- **Simposio: Inmunopatología** (Salón Navarra)
 - Determinación del perfil molecular en cáncer en un experimento único. Aplicaciones clínicas. Dra. Gemma Moreno-Bueno (CNIO) Majadahonda Madrid.

17:00: **Pausa-Café**

17:30:

Simposio sobre Patología Autóptica. Relación con la Patología Forense (2ª Parte) (Salón Florencia A)

Coordinadora: Dra. Begoña Repáraz. Hospital Virgen del Camino. Pamplona.

Moderadoras: Dña Begoña Larrínaga y Dña. Begoña Repáraz. Hospital Virgen del Camino. Pamplona.

Participación de la Sociedad Latinoamericana de Patología. Dr. Hugo Argüello y Dra. Ernestina Cuadra. Presidente SLAP. Nicaragua.

Patología Forense e Institutos de Medicina Legal. Oportunidad para un reencuentro con la Patología Clínica. Dr. José Aso. Instituto Anatómico Forense. Zaragoza; y Dr. Rafael Teijeira. Instituto Anatómico Forense. Pamplona.

Caso Clínico de Patología Forense. Dra. Beatriz Aguilera. Instituto Anatómico Forense. Madrid.

Seminario: Citopatología (Salón Londres).

Coordinador: Dr. Eduardo Urbiola. Hospital Virgen del Camino. Pamplona

Moderador: Dr. César Lacruz. Hospital Gregorio Marañón. Madrid.

Participantes:

Dra. Mireya Prieto. Hospital La Fe. Valencia

Dr. Enrique Zozaya. Hospital de Navarra. Pamplona.

Dra. Mercedes Santamaría. Hospital de Navarra. Pamplona

Dra. Ana M^a Puig. Hospital Santa Bárbara. Ciudad Real

Dra. Gemma Toledo. Clínica Universitaria. Pamplona.

Dra. Pilar Fernández. Hospital Virgen del Camino. Pamplona.

19:30: Consultar Programa Social

día 2 de julio

08:15: **"Reuniones con el Experto "** (Salones Florencia A, Florencia B Londres y Navarra). (Se informará a diario con la debida antelación).

09:00: **Sesión Plenaria: La Patología Oncológica en el nuevo Milenio.** (Salón DAKO)

Coordinadora: Dra. Ana M^a Puras . Hospital Virgen del Camino. Pamplona.

Moderador: Dr. Jaime Prat. Hospital de la Santa Creu i Sant Pau. Barcelona.

Patología Tumoral: Integración de datos clínicos, patológicos, inmunofenotípicos y moleculares. Dr. Santiago Ramón y Cajal Agüeras. Clínica Puerta de Hierro. Madrid.

Patología Molecular: La integración de las alteraciones moleculares en la patología. Dr. Xavier Matías- Guñu. Hospital Santa Creu i Sant Pau. Barcelona.

Patología molecular del cáncer para el siglo XXI. Papel de la genómica y los Bancos de Tumores. Dr. Miguel Angel Piris . Programa de Patología Molecular. CNIO. Madrid

Patólogos y Oncólogos: Ante un objetivo común. Dra. Pilar España. Clínica Puerta de Hierro. Madrid.

11:00: **Exposición de Pósters – Café**

Coordinador:

11:30: **ACTO INAUGURAL** (Salón DAKO).

12:00: **Conferencia inaugural: Avenidas de luz para la Patología española.** Dr. Alberto Anaya. Clínica Puerta de Hierro. Madrid. (Salón DAKO)

13:00: Comida. Consultar Programa Social.

15:30:

Sesiones Plenarias Satélites (1ª Parte)

Patología oncológica de la mama.(Salón DAKO)

(Patrocinado por **DAKO**)

Coordinadora: Dra. Concepción de Miguel. Hospital Virgen del Camino. Pamplona

Diez años de programa de diagnóstico precoz de cáncer de mama en Navarra. Dra. Nieves Asunce. Instituto Salud Pública. Pamplona.

Actualización sobre factores pronósticos del cáncer de mama. Dra. María Merino. Department of Pathology. National Institute of Health. Bethesda. USA.

El ganglio centinela y la búsqueda de micrometástasis. Dr. Francisco Tressera. Instituto Dexeus. Barcelona.

Microchips y cáncer de mama. Dra. Ginesa García Rostán. CNIO. Majadahonda Madrid.

Patología oncológica urológica. (Salón Londres)

Coordinador: Dr. Ferrán Algaba. Fundación Puigvert. Barcelona.

Traslación de la investigación básica a la práctica médica. Dr. Ferrán Algaba. Fundación Puigvert. Barcelona.

Actual clasificación de los tumores renales. Bases morfológicas. Dr. Fernando Val Bernal. Hospital Marqués de Valdecilla. Santander.

Variantes clínico-patológicas del carcinoma urotelial. Sus fundamentos morfológicos. Dr. Antonio López Beltrán. Facultad de Medicina de Córdoba.

Historia natural del cáncer de próstata. Su relación con la morfolología del acino. Dr. Ferrán Algaba. Fundación Puigvert. Barcelona.

Incorporación de nuevos marcadores en la práctica urológica. Dr. Victor Reuter. Memorial Sloan Kettering Cancer Center. New York. U.S.A.

Patología oncológica osteoarticular. (Salón Florencia A)

Coordinador: Dr. Javier Pardo. Clínica Universitaria de Navarra. Pamplona.

Avances en el diagnóstico de los tumores de los tejidos blandos. Dr. Ricardo González Cámpera. Hospital Virgen Macarena. Sevilla.

Valor diagnóstico de la Biología Molecular en el diagnóstico de los tumores de partes blandas. Dr. Enrique de Alava. Clínica Universitaria de Navarra. Pamplona.

Avances en la Patología de los tumores óseos. Dr. Franco Bertoni. Istituti Ortopedici Rizzoli. Bologna. Italia.

Curso Corto de neuropatología. (Salón Navarra)

Coordinador: Dr. Federico García- Bragado. Hospital Virgen del Camino. Pamplona.

Moderador: Dra. Teresa Tuñón. Hospital de Navarra. Pamplona.

Aproximación al diagnóstico neuropatológico de las demencias. Dr. Isidro Ferrer. Hospital Bellvitge. Barcelona.

Neuro y miopatías inflamatorias. Importancia de su diagnóstico para un tratamiento correcto. Dra. Carmen Navarro. Hospital de Meixoeiro. Vigo. Pontevedra.

Encefalopatías espongiiformes. Criterios de diagnóstico y protocolos de actuación. Dra. Teresa Tuñón. Hospital de Navarra. Pamplona.

Gliomas. Factores pronósticos. Dr. Miguel Angel Idoate. Clínica Universitaria de Navarra. Pamplona

Comunicaciones orales (Salón Florencia B)

17:00: **Exposición de Pósters- Café**

17:30: **Sesiones plenarias satélites (2ª Parte)**

Patología oncológica ginecológica. (Salón DAKO)

Coordinador: Dr. Francisco Nogales. Hospital Universitario San Cecilio. Granada.

Nuevos marcadores de receptividad endometrial. Dr. Jaume Ordi. Hospital Clinic. Barcelona.

Valor predictivo pronóstico de la apoptosis y factores biológicos involucrados en la regulación del ciclo celular en las neoplasias ováricas de tipo epitelial. Dr. Angel García. Hospital Universitario Valle de Hebrón. Barcelona.

Patología Molecular en el cáncer endometrial. Dr. José Palacios. CNIO. Madrid.

Patología yatrogénica del endometrio. Dr. Francisco Nogales. Hospital Universitario San Cecilio. Granada.

Patología oncológica de las vías respiratorias superiores e inferiores. (Salón Londres)

Coordinadores: Dr. Antonio Cardesa. Hospital Clínico y Provincial. Barcelona; y Dr. Emilio Alvarez Hospital General Universitario Gregorio Marañón. Madrid.

Formas histológicas especiales del carcinoma de laringe. Dr. Cosme Ereño. Hospital de Basurto. Bilbao.

Nueva clasificación de las lesiones premalignas laríngeas. Dra. Lucía Alós. Hospital Clinic. Barcelona

Patología molecular del carcinoma de laringe. Dr. Antonio Cardesa. Hospital Clínico y Provincial. Barcelona.

Alteraciones genéticas en mucosa bronquial peritumoral normal. Dr. Julián Sanz Ortega. Hospital Clínico San Carlos. Madrid.

Inestabilidad de los microsátélites en el carcinoma de pulmón no de células pequeñas. Valor pronóstico. Dr. Fernando López Ríos. Hospital Marqués de Valdecilla. Santander.

Actividad de la enzima telomerasa en tumores pulmonares. Dr. Javier Gómez Román.

Papel de algunos marcadores inmunohistoquímicos en la valoración del carcinoma pulmonar. Dr. Emilio Alvarez Fernández. Hospital General Universitario Gregorio Marañón. Madrid.

Patología oncológica linfoide. (Salón Navarra)

Coordinador: Dr. Elías Campo. Hospital Clinic. Barcelona.

Nuevas técnicas en citogenética. Del cariotipo a la matriz de expresión. Dr. Juan Cruz Cigudosa. CNIO. Majadahonda. Madrid.

Patrones inmunofenotípicos y alteraciones moleculares en linfomas No-Hodgkin. Dr. José Ramón Riera. Hospital Central de Asturias. Oviedo.

El impacto de la tecnología de los microchips de DNA en la comprensión de los procesos linfoproliferativos. Dr. Andreas Rosenwald. Department of Pathology. National Institute of Health. Bethesda. U.S.A.

Influencia del diagnóstico anatomopatológico en el manejo clínico de los linfomas y nuevas terapias biológicas en el tratamiento de los linfomas. Dra. Itziar Ezpeleta. Hospital Virgen del Camino. Pamplona.

Patología oncológica del aparato digestivo. (Salón Florencia A)

Coordinador: Dr. José María Martínez- Peñuela. Hospital de Navarra. Pamplona.

Problemas diagnósticos en el esófago de Barrett. Dr. Julio Torrado. Hospital de Aránzazu. San Sebastián; Dr. Manuel Manrique y Dr. José María Martínez- Peñuela. Hospital de Navarra. Pamplona.

Biología molecular en el estudio de los tumores del estroma gastrointestinal. Dr. Iosu Sola y Dr. Angel Panizo. Clínica Universitaria de Navarra. Pamplona.

Correlación entre ecografía endorrectal y anatomía patológica en la estadificación parietal y linfoganglionar del cáncer de recto. Dr. Javier Ortega. Hospital Clínico Lozano Blesa. Zaragoza.

Helicobacter y cáncer de estómago. Dra. Ana Echarri y Dr. José María Martínez- Peñuela. Hospital de Navarra. Pamplona.

Comunicaciones orales (Salón Florencia B)

20:30h: Consultar Programa Social

día 3 de julio

08:15: **"Reuniones con el Experto "** (Salones Florencia A, Florencia B, Londres y Navarra). (Se informará a diario con la debida antelación).

09:00

Seminario de Ginecopatología (Salón DAKO)
(patrocinado por **ABBOTT**)

Coordinador: Dr. Francesc Alameda. Hospital del Mar. Barcelona.

Participantes:

Dr. E. Mendoza. Hospital Virgen del Rocío. Sevilla.
Dr. José Palacios. Centro Nacional de Investigación Oncológica (CNIO). Madrid.
Dr. E. Condom. Hospital Bellvitge. L'Hospitalet. Barcelona.
Dr. D. Hardisson. Hospital La Paz. Madrid.
Dra. Rosa Guarch. Hospital Virgen del Camino. Pamplona
Dr. Francesc Alameda. Hospital del Mar. Barcelona.

Seminario de Uropatología (Salón Londres)

Coordinadora: Dra. Inés de Torres. Hospital Valle de Hebrón Barcelona.

Participantes:

Dr. Hugo Álvarez. Hospital Universitario de Canarias. La Laguna. Canarias.
Dr. Pedro Oliveira. Instituto Português de Oncología de Fco. Gentil. Lisboa. Portugal.
Dra. Rosa Guarch. Hospital Virgen del Camino. Pamplona.
Dr. Rafael J. Luque Hospital Princesa de España. Jaén
Dra. M. Gómez-Dorronsoro. Hospital de Navarra. Pamplona
Dra. M^a Luz Picazo. Hospital La Paz. Madrid.
Dra. Isabel Trías. Clínica Plató. Fundació Privada. Barcelona.
Dra. Inés de Torres. Hospital Vall d'Hebrón. Barcelona

Seminario de Patología Mamaria (Salón Florencia A)

Coordinadora: Dra. Concepción de Miguel. Hospital Virgen del Camino. Pamplona.

Participantes:

Dr. Francisco Ignacio Aranda. Hospital General Universitario. Alicante
Dra. Isabel Guerra. Hospital Txagorritxu. Vitoria.
Dr. Vicente Marco. Hospital General de Cataluña. Barcelona
Dr. Fernando González- Palacios. Hospital Ramón y Cajal. Madrid.
Dra. Isabel Amendoeira. Instituto de Patología e Istologia Molecular (IPATIMUP). Porto. Portugal
Dr. Iosu Sola . Clínica Universitaria. Pamplona
Dr. Enrique Zozaya. Hospital de Navarra. Pamplona.
Dr. Josep Sirvent. Hospital Joan XXIII. Tarragona.
Dra. M^a Concepción de Miguel. Hospital Virgen del Camino. Pamplona.

Curso Corto de Patología Osteoarticular no neoplásica (Salón Navarra).

Coordinador: Dr. Francisco José Martínez-Tello . Hospital 12 de Octubre. Madrid.

Moderador: Dr. Sergio Serrano. Hospital del Mar. Barcelona.

Enfermedades metabólicas: estudio de los osteoblastos en pacientes con HIV-1. Dr. Sergio Serrano. Hospital del Mar. Barcelona.

Enfermedades metabólicas: osteodistrofia renal. Dr. Fernando López Barea. Hospital La Paz. Madrid.

Osteonecrosis. Dr. Juan Carlos Lorenzo Roldán Hospital Germans Trías i Pujol. Badalona.

Lesiones fibrosas y fibrohistiocíticas óseas no neoplásicas. Dra. Imelda González Mediero. Hospital del Niño Jesús. Madrid.

Enfermedades sistémicas. Dr. José Vila Torres. Hospital San Juan de Dios. Barcelona.
 Quistes óseos. Dr. Javier Pérez Villanueva. Hospital Xeral Islas Cíes. Vigo.
 Patología sinovial. Dr. Juan María Loizaga Iriondo. Hospital Virgen del Rocío. Sevilla.
 Patología en relación con las prótesis articulares. Dr. Fernando López Barea. Hospital La Paz. Madrid.
 Enfermedades articulares. Dr. Francisco J. Martínez Tello. Hospital 12 de Octubre. Madrid.

Comunicaciones orales (Salón Florencia B)

Mesa Redonda: " Codificación en Anatomía Patológica" (Salón Florencia B)

(patrocinado por **SNOMED INTERNACIONAL**)

Coordinador: Dr. Manuel Carbajo Vicente. Hospital Ntra. Sra. de Alarcos. Ciudad Real.

Moderadores: Dr. Francisco Colina y Dr. Manuel Carbajo.

- La Codificación en los Sistemas de Información de Anatomía Patológica. Dr. Marcial García Rojo. Complejo Hospitalario Ciudad Real.
- El Impacto de las Nuevas Generaciones de SNOMED en la recolección y análisis de datos en Anatomía Patológica. Dr. Alan March. Editor Asociado de SNOMED.

10:30: **Exposición de Pósters** - Café.

11:00: **Conferencia: Carcinoma de mama en mujeres jóvenes. ¿Una enfermedad diferente?**. Dra. María Merino. Department of Pathology National Institute of Health. Bethesda. USA. (Salón DAKO)

Seminarios: Patología Pulmonar (Salón Londres)

Coordinador: Dr. Emilio Alvarez. Hospital Gregorio Marañón. Madrid

Participantes:

Dr. Luis Carretero. Hospital Gregorio Marañón. Madrid.
 Dra. T. Sotelo. Hospital 12 de Octubre. Madrid.
 Dr. F. Ignacio Aranda y Dra. María Niveiro de Jaime. Hospital Gral. Universitario. Alicante.
 Dr. Jaime Gómez. Hospital Marqués de Valdecilla. Santander.
 Dra. María Dolores Ludeña. Hospital Clínico. Salamanca.
 Dra. Begoña Larrínaga. Hospital de Navarra. Pamplona.
 Dr. Felipe Borderas. Hospital Virgen del Rocío. Sevilla

Seminario: Patología Linfoide (Salón Florencia A)

Coordinador: Dr. Manuel Vaquero. Complejo Hospitalario Donostia. San Sebastián.

Participantes:

Dr. José Luis Mate Sanz. Hospital Universitari Germans Trías y Pujol. Badalona.
 Dra. A. Cazorla. Fundación Jiménez Díaz. Madrid.
 Dr. Augusto Alvarez. Hospital Juan Canalejo. La Coruña.
 Dr. Javier Menarguez. Hospital Gregorio Marañón. Madrid.
 Dra. Magdalena Sancho. Hospital Ramón y Cajal. Madrid.
 Dr. Manuel Vaquero. Complejo Hospitalario Donostia. San Sebastián.
 Dra. Manuela Mollejo. Hospital Virgen de la Salud. Toledo.

Foro de docentes: 1ª parte (Salón Navarra)

Coordinador y Moderador: Dr. Alberto Anaya. Clínica Puerta de Hierro. Madrid.

12:30: - Consultar Programa Social.

día 4 de julio

08:15 **"Reuniones con el Experto "** (Salones Florencia A, Florencia B ,Londres y Navarra). (Se informará a diario con la debida antelación).

09:00:**Mesa Redonda: La Patología ante las Tecnologías de la Información y Comunicación.** (Salón Londres)

Coordinador: Dr. Marcial García-Rojo. Hospital Ntra Sra. de Alarcos. Ciudad Real.

Moderador: Dr. Miguel Angel Sánchez- Ramos

Nuevos canales de información para patólogo. Dr. Luis Pareras (MedicinaTV).

Internet y desarrollo profesional. Dr. Juan José Montoya . Community Manager Medicina.(Recol). Madrid.

Entornos virtuales en Formación continuada. Dr. Andrés Sampedro. Hospital Central de Asturias. Oviedo.

Telepatología y Teleconsulta, Bases y demostración práctica. Dr. Luis Alfaro. Hospital 9 de Octubre. Valencia.

Conclusiones del IV Congreso Virtual Hispanoamericano de Anatomía Patológica. Dr. Ernesto Moro. Universidad Rey Juan Carlos. Madrid.

- **Seminario: Patología Osteoarticular** (Salón DAKO)

Coordinador: Dr. Antonio Llombart. Hospital Universitario. Valencia.

Participantes:

Francisco Bertoni. Instituti Ortopedici Rizzoli. Bologna. Italia.

Antonio Llombart. Hospital Universitario. Valencia.

Luis Mª Loizaga. Hospital Virgen del Rocío. Sevilla.

Javier Pérez Villanueva. Hospital Xeral deVigo. Pontevedra.

Juan Carlos Lorenzo. Hospital Universitario Germans Trias i Pujol. Barcelona.

Fco. José Martínez Tello. Hospital 12 de Octubre. Madrid.

Fernando López Barea. Hospital La Paz. Madrid.

- **Seminario: Patología Endocrina** (Salón Navarra)

Coordinadora: Dra. Nieves Saracíbar. Hospital Santiago Apóstol. Vitoria.

Participantes:

Dr. José Cameselle. Hospital Clínico Universitario. Santiago de Compostela.

Dra. Marisa Gómez -Dorronsoro. Hospital de Navarra. Pamplona.

Dr. Francisco Ignacio Aranda López . Hospital Gral. Universitario de Alicante. Alicante.

Dra. Concepción de Miguel. Hospital Virgen del Camino. Pamplona

Dr. Xavier Matías Guíu. Hospital de la Santa Creu y Sant Pau. Barcelona.

Dr. Agustín Herrero- Zapatero. Hospital General de Asturias. Oviedo.

Dra. Nieves Saracíbar. Hospital de Santiago Apóstol. Vitoria.

- **Seminario Patología Digestiva** (Salón Florencia A)

Coordinador: Dr. José Mª Martínez-Peñuela. Hospital de Navarra. Pamplona.

Participantes:

Dr. Emilio Mayayo. Hospital Juan XXIII. Tarragona.

Dr. Francesc J. Sancho. Hospital Sant Pau. Barcelona.

Dr. José María Arrinda. Hospital del Bidasoa. Guipúzcoa.

Dr. José Mª Martínez- Peñuela. Hospital de Navarra. Pamplona.

Comunicaciones orales (Salón Florencia B)10:30: **Exposición de Pósters - Café**

11:00:

- **Conferencia: Aportación de la biopsia testicular al estudio de la infertilidad masculina** Dr. Manuel Nistal. Hospital La Paz. Madrid. (Salón DAKO)

Tópicos de aplicación práctica:

Biopsia testicular en infertilidad ¿Unilateral o bilateral?. Dra. María Pilar González-Peramato. Hospital General Universitario del Insalud. Guadalajara.

Claves morfológicas en la biopsia testicular para el diagnóstico de obstrucción de la vía espermática. Dr. Manuel Nistal. Hospital La Paz. Madrid.

Factores pronósticos en la biopsia testicular. Dra. María Pilar González-Peramato. Hospital General Universitario del Insalud. Guadalajara.

- **Curso Corto: Registros Hospitalarios de Tumores (RHT)** (Salón Londres)
 Coordinador: Dr. Alfredo Matilla. Hospital Clínico Universitario. Málaga.
 Moderador: Dr. Alfredo Matilla. Hospital Clínico Universitario. Málaga. y Dr. José Angel Muniesa Hospital Obispo Polanco. Teruel.

Información general sobre los registros. Dra. Teresa Cuchí. Asociación Española contra el Cáncer. Zaragoza.

Métodos de trabajo. Dra. M^a Victoria Folgueras.

Control de calidad e información generada por los RHT. Dr. Francisco Colina. Hospital 12 de Octubre. Madrid.

Presente y futuro de los RHT. Dr. Alfredo Matilla. Hospital Virgen de la Victoria. Málaga.

- **Mesa redonda: Historia de las Encefalopatías Transmisibles en Patología veterinaria y humana.** (Salón Florencia A)
 Moderador: Dr. José Antonio Giménez Mas. Hospital Royo Villanova. Zaragoza.

Perspectiva histórica de las ETT humanas: desde el kuru a la nueva variante. Dr. Aurelio Ariza. Hospital Germans Trias i Pujol. Badalona. Barcelona.

Encefalopatías espongiiformes animales. Dr. José Antonio García de Jalón. Facultad de Veterinaria de la Universitaria de Zaragoza.

- **Foro de Docentes: 2ª parte** (Salón Navarra)
 Coordinador y Moderador: Dr. Alberto Anaya. Clínica Puerta de Hierro. Madrid.

12:00 y 12:30: **Asamblea, 1ª y 2ª Convocatoria (Salón DAKO)**

14:30 Comida

15:30:

- **Conferencia: Progresos En Patología Urológica Neoplásica.**(Salón DAKO) Dr. Victor Reuter. Memorial Sloan Kettering Cancer Center. New York . U.S.A.
 Moderador: Dr. Ferrán Algaba. Fundación Puigvert. Barcelona.

- **Curso Corto: Patología Hepática.** (Salón Navarra)
 Coordinadora: Dra. M^a José Morandeira. Hospital Clínico Universitario Lozano Blesa. Zaragoza

Valoración de la biopsia hepática post-reperfusión en el trasplante. Dra. Helena Allende. Hospital Vall d'Hebron. Barcelona

Nódulos hepatocelulares : "Guía Diagnóstica". Dr. Francisco Colina. Hospital 12 de Octubre. Madrid.

Avances en el diagnóstico de las lesiones tumorales hepáticas a través de la inmunohistoquímica. Dr. José Ramón Riera. Hospital General de Asturias. Oviedo.

Patología en la pieza de retrasplante. Dra. Josefina Menéndez y Dra. Clara Salas. Clínica Puerta de Hierro. Madrid.

Taller de Gestión (1ª Parte) Nuevos profesionales y nuevas tecnologías (Salón Londres)

Coordinador: Dr. Ignacio Aranda. Hospital General Universitario de Alicante. Alicante.

Moderadores: Dr. Manuel Carbajo. Hospital Ntra. Sra. de Alarcos. Ciudad Real; y Dr. Andrés Sampedro. Hospital Central de Asturias. Oviedo.

Técnicos en Anatomía Patológica. Funciones en la nueva Patología. Dr. Emilio Alvarez. Hospital General Universitario Gregorio Marañón. Madrid.

Contribución del Análisis de Imagen 3D al diagnóstico del Carcinoma Mamario. Dr. Carlos Ortiz de Solórzano. Lawrence Berkeley National Laboratory. University of California. Berkeley. U.S.A.

Formación en Citología: metodología interactiva. Dra. María Teresa García Miralles. Hospital Central de Asturias. Oviedo.

Formación en Citología: metodología convencional. Dr. José Viguer. Hospital La Paz. Madrid.

Seminario: Patología de Cabeza y cuello (Salón Florencia A)

Coordinador: Dr. Antonio Cardesa. Hospital Clinic. Barcelona

Participantes:

Dra. Rosario Carrillo. Hospital Ramón y Cajal. Madrid.

Dr. Joan Sirvent. Hospital Juan XXIII. Tarragona.

Dr. Cosme Ereño. Hospital de Basurto. Bilbao.

Dra. Lucia Alós. Hospital Clínic. Universidad de Barcelona. Barcelona.

Dr. Antonio Cardesa. Hospital Clinic. Barcelona

Dr. Felipe Llanes. Hospital Clínico Universitario San Carlos. Madrid.

Dr. Agustín Herrero-Zapatero. Hospital Central de Asturias. Oviedo

Comunicaciones orales. (Salón Florencia B)

17:00: **Exposición de Pósters - Café**

17:30:

Conferencia: Aportación de la ecografía como herramienta del patólogo. Dra. Juliana Fariña. Hospital Clínico San Carlos. **Experiencia en el Hospital.** Dr. Alfredo López Cousillas. Hospital Virgen del Camino. Pamplona. (Salón DAKO).

Taller de Gestión (2ª Parte) : El patólogo y el Hospital (Salón Londres)

Coordinador: Dr. Manuel Carbajo. Hospital Ntra. Sra. de Alarcos. Ciudad Real.

Moderadores: Dres. Juan Manuel Ruiz Liso . Hospital General del Insalud. Soria; y Dr. Ignacio Aranda. Hospital Gral. Universitario. Alicante.

Algoritmos de carga asistencial y recursos humanos. Dr. José Miguel Sanz Anquela. Hospital Príncipe de Asturias. Alcalá de Henares. Madrid.

Calidad en Sanidad. Dr. Jorge Escandón. Hospital Frances Borja. Gandía. Valencia.

El ambiente cambiante del Patólogo: Fundaciones, direcciones clínicas y otras innovaciones. Dr. Aurelio Ariza. Hospital Germans i Trias.. Badalona. Barcelona.

Perspectivas profesionales. El subempleo y la carrera profesional. Dr. José Angel Muniesa y Dr. Juan Enrique Serra. Hospital Obispo Polanco. Teruel.
SEAP, Comisión Nacional de la especialidad y UEMS. ¿Son necesarios más patólogos?.
Dr. Agustín Acevedo. Hospital de la Princesa. Madrid.

Seminario de Nefropatología (Salón Florencia A)

Coordinador: Dr. Francisco Mampaso. Hospital Ramón y Cajal. Madrid.

Participantes:

Dra. M. Luz Picazo. Hospital La Paz. Madrid.
Dra. Julia Blanco. Hospital Clínico San Carlos. Madrid.
Dra. M. J. Panadés. Hospital Universitari Arnau de Vilanova.
Dra. Ruth Orellana. Corporació Sanitaria Parc Taulí. Sabadell. Barcelona.
Dra. Assumta Munné. Hospital del Mar. Barcelona.
Dra. Marta Carrera. Hospital de Bellvitge. Barcelona.
Dr. Francisco Mampaso. Hospital Ramón y Cajal. Madrid.
Dr. Antoni Raventós. Hospital Universitari Joan XXIII. Tarragona.

Seminario de Partes Blandas

Coordinador: Dr. Florentino Fresno. Hospital Central de Asturias. Oviedo.

Moderador: Dr. Antonio Llombart. Hospital Universitario. Valencia

Participantes:

Dr. F. J. González-Palacios Martínez. Hospital Ramón y Cajal. Madrid.
Dr. Ricardo González Campora. Hospital Virgen Macarena. Sevilla
Dr. Manuel Fresno Forcelledo. Hospital Central de Asturias
Dra. María Teresa García Miralles. Hospital Central de Asturias. Oviedo.
Dr. Antonio Llombart. Hospital Universitario. Valencia
Dr. Fernando Val Bernal. Hospital Marqués de Valdecilla. Santander.

Comunicaciones Orales (Florencia B)

Moderador:

21:30: - Consultar Programa Social

día 5 de julio

09:30: **Seminario especial- Concurso.** Dr. Juan Rosai (Salón DAKO)

Coordinador: Dr. Hugo Galera. Hospital Virgen Macarena. Sevilla.

Moderadores: Dra. Ana Puras. Hospital Virgen del Camino. Pamplona, y Dr. Hugo Galera. Hospital Virgen Macarena. Sevilla.

11:30: **Exposición de Pósters - Café.**

12:00: **Conferencia Conmemorativa "Del Río Hortega": Rol de la Histología como inspiradora, guía y celadora de la Biología** Dr. Juan Rosai. Instituto Tumori. Bolonia. Italia. (Salón DAKO).

Moderadora: Dra. Araceli del Villar. Hospital del Río Hortega. Valladolid

13:30: **Clausura del Congreso.**

13:45: Consultar Programa Social.

PATROCINADOR PRINCIPAL**OTROS PATROCINADORES**

ATOM- VENTANA
MENARINI DIAGNOSTICS
DISSA- PACISA
MICROM Laborgeräte, S.L.
LEICA Microsystemas S.A.
Química Farmacéutica BAYER, S.A.
Técnicas Médicas MAB.
ABBOTT
VITRO
NOVASOFT
CASA ALVAREZ
ISDIN, S.A., Laboratorios
MATACHANA
FEI Microscopía España S.A.

COLABORACIONES ESPECIALES

Fundación HEFAME
FUNDACION CIENTIFICA De la Asociación Española contra el Cáncer.
Departamento de Salud del Gobierno de Navarra
Universidad Pública de Navarra
CAJA NAVARRA
LILLY
INGENIA
SNOMED INTERNACIONAL

AGRADECIMIENTOS

Al Hospital Virgen del Camino y al Servicio Navarro de Salud.
A la Dirección del Centro Asociado de la U.N.E.D en Tudela y a la Universidad Pública de Navarra.
A las Instituciones de Navarra: Gobierno de Navarra, Ayuntamiento de Pamplona, Ayuntamiento de Tudela, Institución Príncipe de Viana (Sección de Publicaciones y Biblioteca) y Archivo de Tudela.

PROGRAMA SOCIAL

Día 1

En Tudela:

13:30: Recepción en el Ayuntamiento de Tudela y visita a la Judería.

15:00 Comida

17:30: Visita a la Catedral de Tudela (s. XI-XII).

En Pamplona:

19:30: Visita al Casco Antiguo de Pamplona.

(plazas limitadas por orden de inscripción).



Día 2

(10:00 AM-18:00 PM) Excursión (sólo acompañantes) de día completo:

Por el Camino de Santiago en Navarra (Eunate, Puente la Reina, Estella) con comida incluida y Certificado de Peregrino.

(más información en http://cvc.cervantes.es/actcult/camino_santiago/tercera_etapa/)

13:00 Comida en los Hoteles próximos a la Sede del Congreso para los congresistas (indicado en su tarjeta).


13:30 Acto de Bienvenida del Presidente del Gobierno de Navarra a una representación del Comité Organizador, de la Junta Directiva y de los participantes.

20:30 Recepción del Ayuntamiento de Pamplona en la Ciudadela y Cocktail de bienvenida (acto conjunto para congresistas y acompañantes).



Día 3

12:30- 23:00 Excursión Señorío de Bértiz- Valle del Baztán - Zugarramurdi (se recomienda calzado cómodo). Acto conjunto para congresistas y acompañantes. Comida en Bértiz y cena en las Cuevas de Zugarramurdi con degustación del Zikiro (carnero cocinado al modo tradicional en la misma cueva) y recorrido por las cuevas del Akelarre.



Día 4

Mañana libre para los acompañantes.

15:30 Visita guiada por la ciudad con recorrido por los Burgos y visita a la Catedral (sólo acompañantes).

21:30 Cena de Clausura en el Castillo de Gorraiz. Acto conjunto para congresistas y acompañantes.



INFORMACION SOBRE COMUNICACIONES Y SEMINARIOS

Plazo de presentación de Comunicaciones: Los resúmenes deberán recibirse en la Secretaría del Congreso antes del día 15 de marzo de 2001.

Los originales podrán enviarse por correo ordinario o vía Web. En el primer caso se remitirá original y tres fotocopias acompañadas de un disco con el mismo resumen en formato PC Word 6.0 o Word 97. En el caso de utilizar la vía Web consulte la dirección "http://www.seap.es/". No serán aceptados los envíos por Fax. Si se precisan más formularios pueden utilizarse fotocopias de calidad o solicitarlos a la Secretaría del Congreso.

Instrucciones para la realización del resumen:

Título: Debe ir todo en mayúsculas y negrita.

Autores: Se escribirán las iniciales del nombre seguidas del apellido (o apellidos separados por guión), individualizando a cada autor con una coma. No se deben indicar cargos, ni subrayar los nombres de los autores.

Centro/s- Nombre del centro donde trabajan los autores, referidos con asteriscos en superíndice si es preciso. Se debe hacer constar la ciudad y provincia. No se debe incluir direcciones ni códigos postales.

Texto: Los resúmenes serán explícitos, evitando expresiones telegráficas y generalidades tales como «se comentarán los resultados ... ». Se sugiere que el resumen incluya: planteamiento del trabajo, material y métodos, resultados y conclusiones. Cuando se trate de casos aislados, deberá constar siempre de introducción, exposición del caso y discusión. No incluir referencias bibliográficas.

Se mecanografiarán los resúmenes a un espacio. Puede utilizarse cualquier tipo de impresora siempre que sea de buena calidad. Utilice el tipo de letra "Times New Roman 12". No se debe escribir en ningún caso, sobre el recuadro ni por fuera del mismo. Comprobando que no haya tachaduras ni enmiendas.

Forma de presentación: Por razones de espacio y tiempo, sólo se aceptarán para presentación oral un número limitado de comunicaciones. Las restantes comunicaciones aceptadas se presentarán en forma de pósters.

Presentación de pósters- A cada póster se le asignará un espacio numerado, de 1 m. de anchura por 1,5 m. de altura. Para el montaje será necesario papel adhesivo de doble cara, preferentemente.

Presentaciones orales: La presentación oral de las Comunicaciones no será superior a los 8 minutos. Se dispondrá de 2 minutos adicionales para la discusión. Las diapositivas para las Comunicaciones deberán ser entregadas en el mostrador de Secretaría de la sede del Congreso, con arreglo a los horarios que se fijarán en el programa definitivo.

Notificaciones: Se enviará acuse de recibo al autor cuyos datos personales se hayan consignado en el impreso de comunicación. Posteriormente, se notificará por escrito la decisión del Comité Científico sobre la aceptación o rechazo de la misma, indicando lugar, fecha, hora y forma de presentación en caso de ser aceptada. Si utiliza la forma de envío electrónico vía Web, el sistema le remitirá a su correo electrónico el acuse de recibo inmediato. Si no lo hubiera recibido en las primeras 48 horas, debe ponerse en contacto con la Secretaría del Congreso.

Nota importante. Únicamente se aceptará un Póster o Comunicación oral por persona como 1º firmante.

Los resúmenes aceptados se incluirán en el Libro de Resúmenes de Comunicaciones y Pósters del Congreso, que se editará como número especial de la Revista "Patología".

Premios: Se otorgarán los siguientes Premios:

Premio Santiago Ramón y Cajal de Patología.

Premio Enrique Merino.

Premio al equipo ganador del Concurso-Seminario Dr. Juan Rosai.

El jurado calificador de los Premios estará constituido por miembros de los Comités Organizador y Científico y por personas directamente con ellos relacionadas.

Seminarios: De cada uno de los Seminarios hay disponibles 70 colecciones de preparaciones histológicas que podrán adquirirse al precio de 7.000 pts. por Seminario. Para la reserva de las mismas, se debe rellenar el espacio señalado para ello en el boletín de inscripción. La reserva se realizará por orden de llegada a la Secretaría del Congreso.

INFORMACION GENERAL

FECHAS: Del 1 al 5 de Julio del 2001

SEDE: Hotel NH Iruña Park
Arcadio Larraona, 1
Pamplona
31008 Navarra
Tlf: 948173200

SECRETARIA CIENTIFICA
Servicio de Anatomía Patológica
Hospital Virgen del Camino
Irunlarrea 4
31008 PAMPLONA
Tfno: 948-429845
Fax: 948-429847
E-mail: congresoseap@cfnavarra.es

INSCRIPCIONES y ALOJAMIENTO

César Galve
Viajes Arga
Avda. Bayona, 3
31011 Pamplona
Tels: 948 19 92 22 - 948 19 85 70
Fax: 948 17 28 22
e-mail bayona@viajesarga.com
<http://www.viajesarga.com>

La inscripción en el congreso y las reservas de viaje y alojamiento puede realizarse enviando debidamente cumplimentado el boletín de inscripción y alojamiento que se adjunta y enviándolo en el sobre con franqueo concertado que se incluye con la documentación, y también puede realizarse on-line en la página <http://www.viajesarga.com>

CUOTAS DE INSCRIPCION:	Antes del 1-02-2001	Después del 1-02-2001
Especialistas (Miembros SEAP)	60.000	70.000
No miembros SEAP	70.000	80.000
MIR (miembros SEAP)	40.000	45.000
MIR (no miembros SEAP)	45.000	50.000
Acompañantes	35.000	45.000

La cuota de inscripción incluye:

Libro de Resúmenes de Comunicaciones (Revista Patología).

Libro de Ponencias

Asistencia a Sesiones Plenarias, Cursos Cortos, Conferencias, Simposios y Seminarios, Reuniones con el Experto; disponibilidad para observación microscópica de los Seminarios y posibilidad de adquirirlos, (opcional con su cuota correspondiente). En este caso, se dará, posteriormente la documentación escrita correspondiente de cada seminario.

Cafés, y comida de trabajo del día 2. Recepción en Ayuntamiento y Cocktail.

Excursión a Bertiz, Valle del Baztán y Zugarramurdi, incluida la comida y la cena.

Cena de Clausura en el Restaurante Castillo de Gorraiz y obsequio representativo del Congreso.


La inscripción de acompañantes incluye:

Actividades generales anteriormente citadas.

Visita guiada Catedral y Casco Antiguo de Pamplona.

Excursión por el Camino de Santiago en Navarra con comida incluida el día 2 y

Certificación del Peregrino.



RESERVAS DE VIAJES Y ALOJAMIENTOS

HOTELES		DOBLE	INDIVIDUAL
NH IRUÑA PARK –Sede del Congreso****		16.900+IVA	15.200+IVA
TRES REYES *****	(12')	18.000+IVA	14.000+IVA
BLANCA DE NAVARRA ***	(6')	15.600+IVA	13.600+IVA
ALBRET ***	(6')	15.800+IVA	12.600+IVA
ABBA REINO DE NAVARRA ***	(5')	18.000+IVA	13.500+IVA
MAISONNAVE ***	(17')	16.700+IVA	13.300+IVA
TRYP SANCHO RAMIREZ ***	(5')	15.500+IVA	13.500+IVA
NH EL TORO ***	(15' coche)	15.600+IVA	14.300+IVA
COLEGIO MAYOR LARRONA	(7')	5.800+IVA	

Todos los precios se entienden por habitación y noche hasta el 4 de Julio incluido, en régimen de alojamiento y desayuno Buffet incluido. Dentro del paréntesis se indica el tiempo estimado caminando hasta la sede del Congreso.

TRANSPORTE: *IBERIA* como **Transporte Oficial** del Congreso ofrece a través de V. Arga un 25% de descuento para los congresistas (plazas limitadas). Se recomienda realizar la reserva cuanto antes e indicar sus necesidades de viaje.

CLIMATOLOGIA

La temperatura media en Pamplona durante el mes de Julio es de 21°C, pero la oscilación térmica es notable debido a la localización geográfica de la ciudad, que se asienta sobre una meseta a 449 metros de altitud sobre el nivel del mar. Por lo tanto pueden llegar a registrarse en esas fechas temperaturas de 35°C o de 15°C. La temperatura en Tudela es elevada (25°/30°) en estas fechas. Es recomendable que para la excursión al Valle del Baztán se provean de calzado cómodo y algo de ropa de abrigo, ya que la cena tendrá lugar en la cueva de Zugarramurdi.

MEDIOS DE TRANSPORTE

AVION

Aeropuerto de Noáin.- Carretera Pamplona-Zaragoza Km. 6,5. Teléfono: 948 168700

Oficinas Aviaco.-948317182. Información y reservas.-902 400500

El aeropuerto se encuentra en el término municipal de Noáin, a unos seis kilómetros de Pamplona y diariamente sólo hay vuelos a Barcelona y Madrid.

AUTOBUS

La estación de autobuses no dispone de un servicio centralizado de información.

Compañías y destinos:

Empresa	Destinos	Teléfono
La Roncalesa	San Sebastián	948 222079
La Burundesa	Vitoria, Bilbao, Zarauz (sólo verano), Irun, Santander y Asturias.	948 221766
La Baztanesa	Elizondo, Irún y Fuenterrabía.	948 226712
La Estellesa	Estella y Logroño.	948 222223
CONDA	Zaragoza, Soria, Madrid, Barcelona y Salou	948 221026

La Navarra Andaluza	Jaén (diario)	948 211428
ALSA	Galicia, Asturias, Cantabria y País Vasco (diario).	948 221766
Bilman Bus	Valencia, Benidorm, Costa de Levante, Murcia y Cartagena.	948 220997
Vibasa	Burgos, Palencia, Benavente, Orense, Pontevedra, Barcelona	948 220997
Hispano Ansotana	Jaca, Huesca	948 222079

AUTOBUSES URBANOS

Aunque no son imprescindibles en cada hotel se dispondrá de información de líneas de autobús que comuniquen la sede con el centro de la ciudad.

TREN

ESTACION DE RENFE.- Plaza de la Estación s/n (San Jorge). Información Teléfono 948 130202 y 902 240202. Horario: 9,00 -13,30 y de 16,00 a 19,30 horas. Resto y festivos: 976 280202. Oficinas y despacho de billetes en calle Estella, 8. Teléfono 948 227282.

ALQUILER DE COCHES.-

- Nacional Atesa: C/ Pedro I, 3 bajo. Teléfono 948 258245
- Avis: Monasterio de la Oliva, 29. Teléfono 948 170036. Aeropuerto de Noáin (948 168763)
- Europcar: Avenida Pío XII, 43 (Hotel Blanca de Navarra). Teléfono 948 176002. Aeropuerto de Noáin (948 312798)
- Hertz: Aeropuerto de Noáin 948 311595

PROGRAMA SOCIAL POST CONGRESO SAN FERMIN (a partir del día 6 de Julio)

Son las fiestas patronales de Pamplona / Iruña, que se celebran del 6 al 14 de julio. Desde que Ernest Hemingway se enamoró de ellas y las inmortalizó en su libro "Fiesta" (The Sun Also Rises), a Pamplona se la identifica en el mundo entero con los Sanfermines.

Su origen es religioso, la conmemoración de la fiesta de San Fermín, primer obispo de Pamplona; su elemento más característico es el "encierro" que tiene lugar todos los días a las 8 de la mañana. Consiste en la carrera que los mozos hacen delante de los toros que se lidiarán ese día, desde el "corralillo" hasta la plaza de toros. El magnetismo del acto lo hace difícilmente olvidable para participantes y espectadores.

Por supuesto que los Sanfermines no se limitan al encierro: son nueve días en los que la norma es divertirse, bien siguiendo en todo o en parte el programa de festejos o bien participando en la fiesta cada uno según el propio saber y entender.

El programa oficial aparece todos los días en la prensa local, junto con otras actividades culturales y folklóricas.

Sus puntos fuertes, inalterables, son: el chupinazo que da comienzo a las fiestas (a las 12 h) y las vísperas cantadas en la capilla del santo, el día 6; la procesión del 7; la de la octava y el "pobre de mí", el 14; y, del 7 al 14, las dianas de gaiteros y banda municipal, los encierros y corridas, el recorrido de la comparsa de gigantes y kilikis, la salida de las peñas de la plaza de toros, y la quema de fuegos artificiales por la noche. Pero sobre todo, la fiesta en la calle, mantenida por bandas de música, fanfarres y, especialmente, las "peñas" de mozos, que con sus pancartas al viento bailan sin cesar.

Chupinazo

Asistencia desde balcones escogidos de la Plaza del Ayuntamiento al acto de Apertura de las Fiestas de San Fermín

Precio por persona: 35.000 Ptas.

Encierro V.I.P.

Balcones V.I.P. escogidos en primeros pisos. Asistencia de guía local. Desayuno buffet incluido.

Precio por persona: 15.000 Ptas.

Toros

Las entradas a las corridas de la Feria de San Fermín se solicitarán según necesidades (Día, tipo de localidad, etc.) Precios aproximados ya que depende de la demanda

Precio por persona:

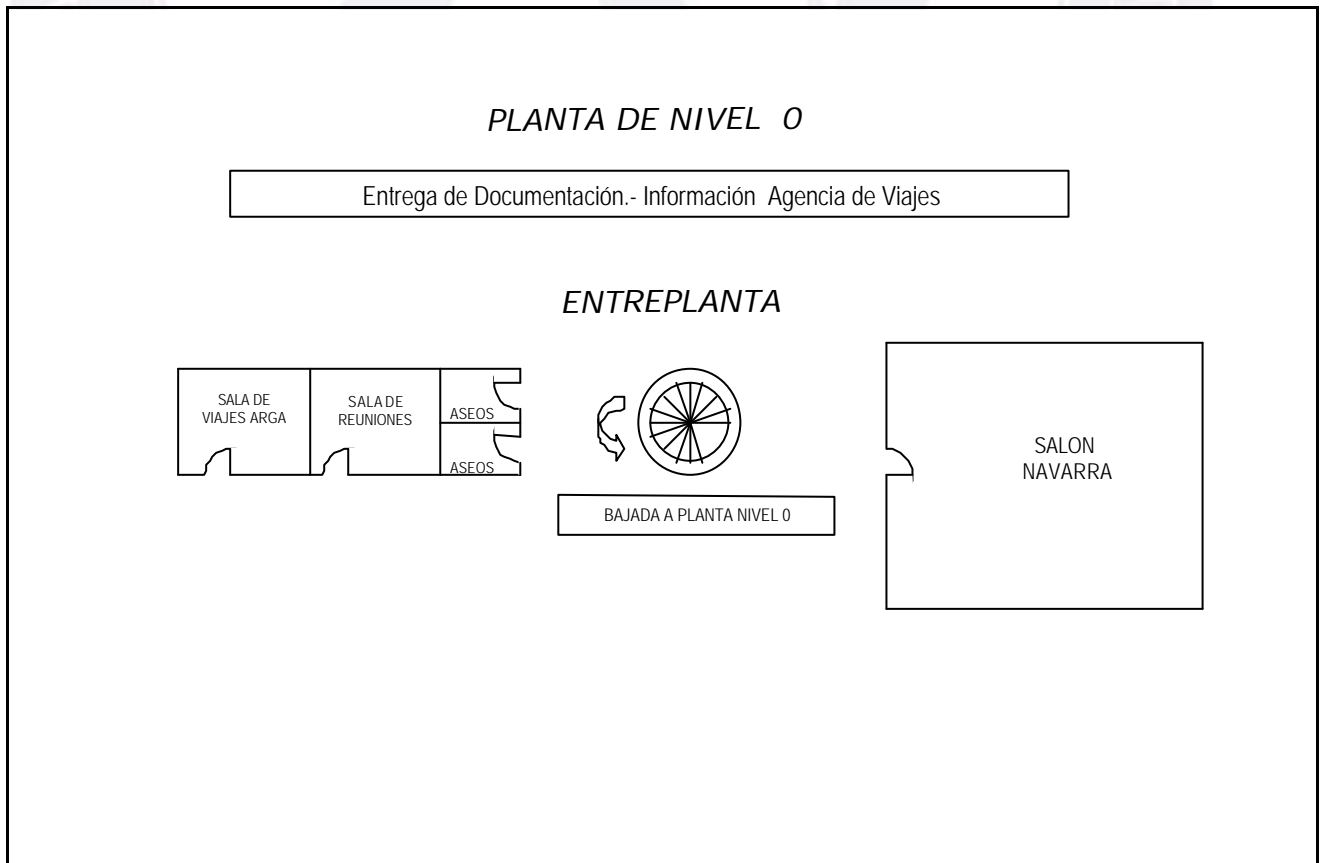
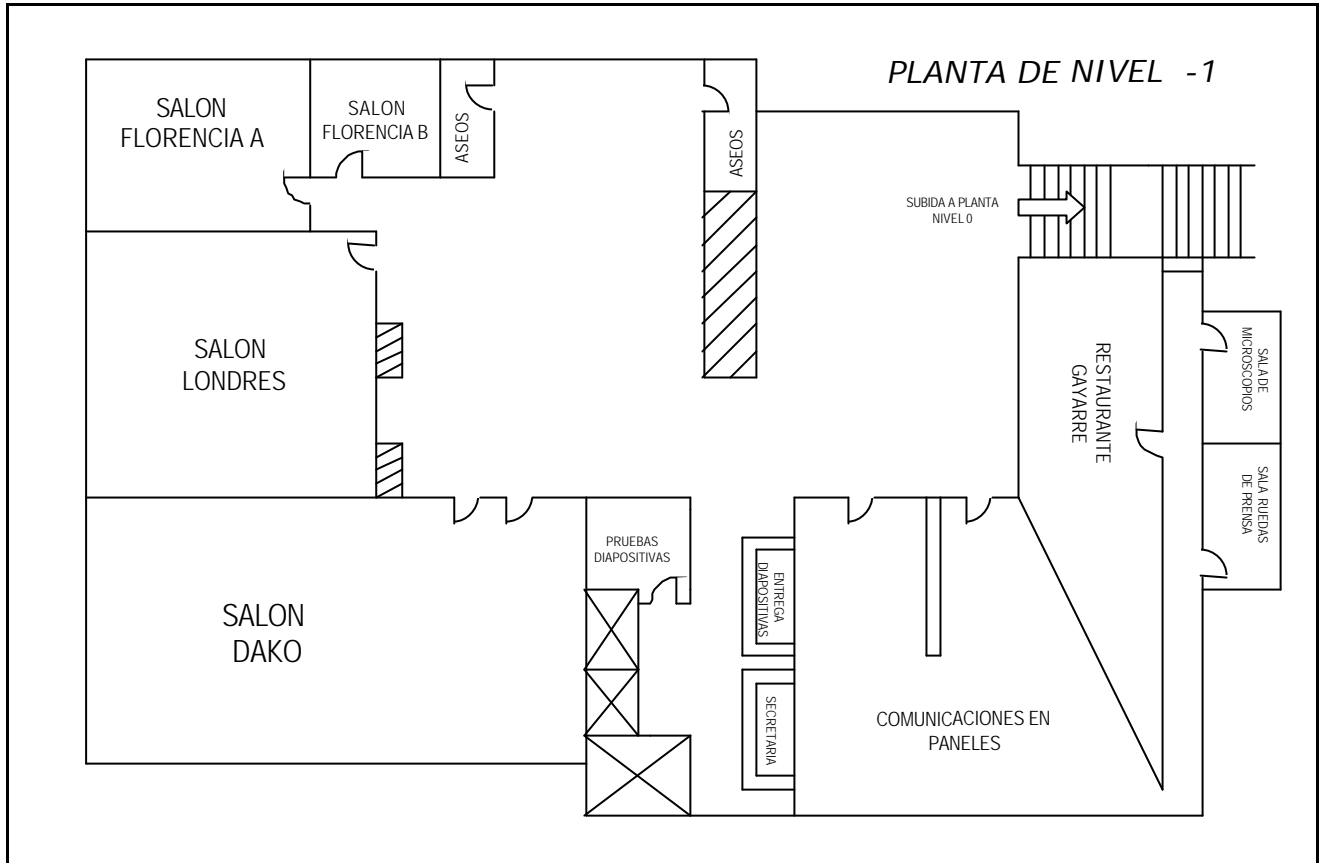
Andanadas y gradas 10.000 - 15.000 Ptas.

Tendidos 25.000 - 30.000 Ptas.

HOTELES (ver ubicación en plano de la ciudad)		DOBLE	INDIVIDUAL
IRUÑA PARK –SEDE ****		33.000+IVA	33.000+IVA
TRES REYES *****	(12')	60.000+IVA	60.000+IVA
BLANCA DE NAVARRA ***	(6')	28.900+IVA	25.900+IVA
ALBRET ***(precio orientativo)	(6')	26.900+IVA	22.600+IVA
REINO DE NAVARRA ***	(5')	45.000+IVA	45.000+IVA
EL TORO ***	(15' coche)	27.000+IVA	27.000+IVA



PLANO DE ACCESO A SALONES



PLANO DE EXPOSICION COMERCIAL

